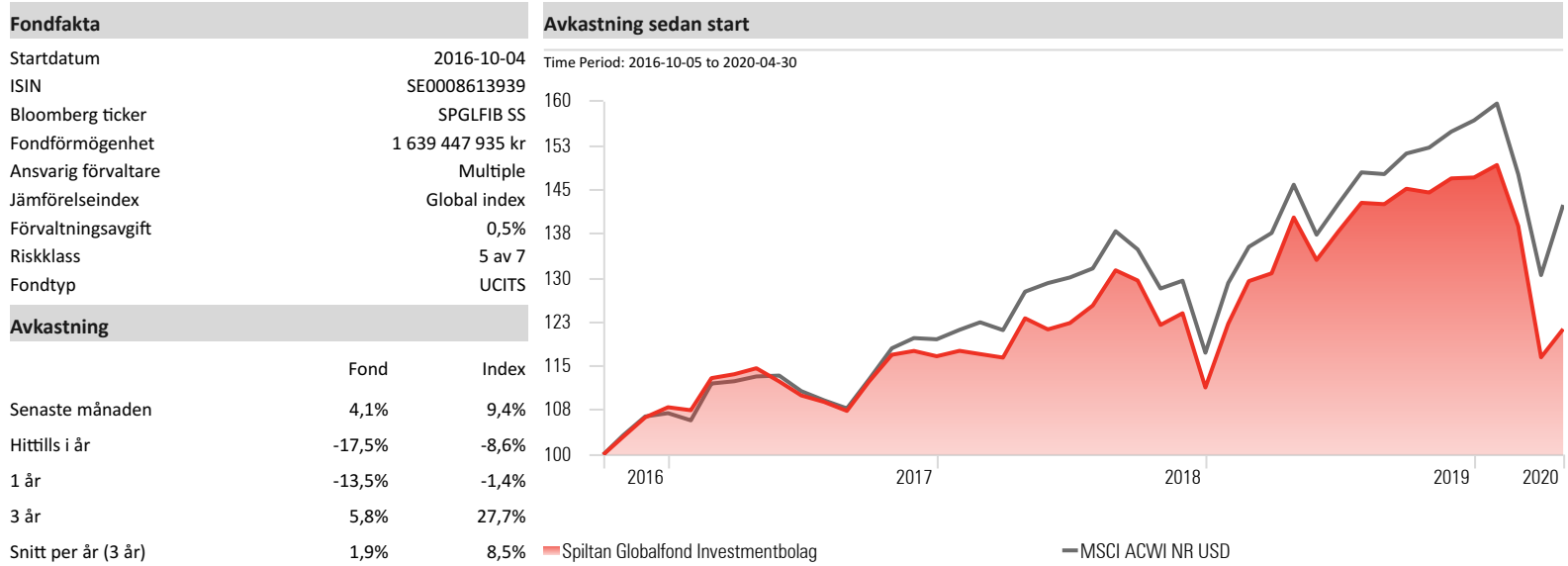


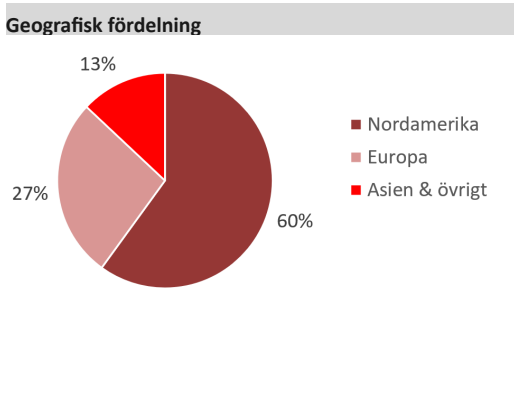
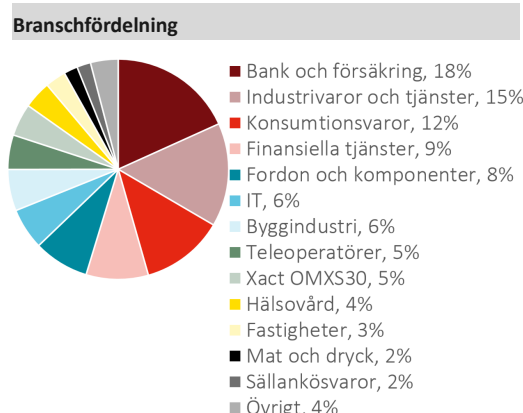
**FONDENS INRIKTNING**

Globalfond Investmentbolag är en passivt förvaltd fond som investerar i börsnoterade investmentbolag. Spridningen geografiskt och mellan branscher motsvarar den i en global indexfond. Målsättningen är att leverera en avkastning som överstiger globalindex men till en kostnad i nivå med globala indexfonder.



| Riskmått          | Största positiva bidrag senaste månaden          | Största negativa bidrag senaste månaden             |
|-------------------|--|---|
| Standardavvikelse | 3 år Danaher Corp 1,0%                           | Fairfax Financial Holdings Ltd Shs Subord.Vtg -0,7% |
| Sharpekvot        | 16,8 SoftBank Group Corp 0,9%                    | Markel Corp -0,5%                                   |
| Alpha             | 0,2 Brookfield Asset Management Inc Class A 0,9% | Alleghany Corp -0,2%                                |
| Beta              | -6,1 Liberty Global PLC Class A 0,6%             | Loews Corp -0,1%                                    |
| R2                | 1,0 Vanguard Total Stock Market ETF 0,4%         | Bollore SA -0,1%                                    |
| Korrelation       | 91,4   |   |
| Tracking Error    | 1,0  |   |
|                   | 4,9  |   |

| Top 10 innehav                                | Branschfördelning |
|---|-------------------|
| Berkshire Hathaway Inc Class B                | 7,9%              |
| Brookfield Asset Management Inc Class A       | 6,1%              |
| Danaher Corp                                  | 6,1%              |
| Loews Corp                                    | 5,9%              |
| Markel Corp                                   | 5,6%              |
| Fairfax Financial Holdings Ltd Shs Subord.Vtg | 5,6%              |
| Liberty Global PLC Class A                    | 4,4%              |
| Vanguard Total Stock Market ETF               | 4,3%              |
| SoftBank Group Corp                           | 4,1%              |
| EXOR NV                                       | 4,0%              |



| Månadsavkastning | Jan   | Feb   | Mar    | Apr  | May   | Jun   | Jul   | Aug   | Sep   | Oct   | Nov  | Dec    | År     |
|------------------|-------|-------|--------|------|-------|-------|-------|-------|-------|-------|------|--------|--------|
| 2020             | 1,4%  | -6,9% | -16,1% | 4,1% |       |       |       |       |       |       |      |        | -17,5% |
| 2019             | 9,7%  | 5,9%  | 1,0%   | 7,3% | -5,2% | 3,7%  | 3,5%  | -0,2% | 1,8%  | -0,4% | 1,7% | 0,1%   | 32,0%  |
| 2018             | 0,8%  | -0,5% | -0,5%  | 5,7% | -1,5% | 0,9%  | 2,4%  | 4,8%  | -1,3% | -5,8% | 1,6% | -10,2% | -4,5%  |
| 2017             | -0,5% | 5,1%  | 0,6%   | 0,9% | -2,0% | -2,1% | -1,0% | -1,4% | 4,6%  | 4,1%  | 0,6% | -0,8%  | 8,0%   |
| 2016             |       |       |        |      |       |       |       |       |       |       | 3,2% | 1,6%   |        |