SPILTAN FONDER

Enkelt är effektivt

SPILTAN AKTIEFOND STABIL

MÅNADSRAPPORT APRIL 2022

FÖRVALTARE

Erik Brändström
Ansvarig förvaltare sedan start 2002

OM FONDEN

Spiltan Aktiefond Stabil är en aktivt förvaltad defensiv Sverigefond, förvaltad av Erik Brändström sedan start 2002, som innehåller noga utvalda bolag, investmentbolag och direktavkastande tillgångar för att över tiden uppnå en stabil avkastning. Stor tonvikt lägger vi på analys och bedömning av det enskilda bolagets affärsidé, bolagsledning och långsiktiga framtidsutsikter.

Fonden har en tredelad struktur med dels bolag noga utvalda utan särskild fokus på bransch eller storlek, dels investmentbolag samt en del direktavkastande tillgångar. Ungefärlig fördelning i nämnd ordning är 50 procent, 35 procent och 15 procent. Samtliga innehav väljs ut enligt Spiltan Fonders investeringsfilosofi som karaktäriseras av bolagsfokus, riskmedvetenhet och stabilitet. Aktieinnehaven är 25-30 stycken.

Spiltan Aktiefond Stabil har fem stjärnor hos Morningstar och har tilldelats flertalet utmärkelser genom åren, bland annat "Bästa Sverigefond" 2017, 2019, 2020 och 2021 vid Morningstar Awards.

FONDFAKTA

Startdatum	2002-12-02
ISIN	SE0001015348
Bloomberg ticker	SPAKSTA SS
Fondförmögenhet (MSEK)	12 382
Ansvarig förvaltare	Erik Brändström
Antal aktieinnehav	26
Jämförelseindex	SIXPRX
Förvaltningsavgift	1,5%
Riskklass	6 av 7
Fondtyp	UCITS
NAV-kurs	1 211,35
PPM-nr	339 184
Kurssättning	Dagligen
Klassificering enl. SFDR*	Artikel 8 (ljusgrön)

*EU Sustainable Finance Disclosure Regulation

FÖRVALTARKOMMENTAR

Det allvarliga geopolitiska läget tyngde börsen och fonden under april. Flera av våra kvalitetsbolag redovisade bra kvartalsrapporter men vi fick dåligt betalt vad gäller kursutvecklingen. Essity var däremot en stor ljuspunkt – tålamod lönar sig. En stark rapport fick aktien att stiga med drygt 17% och även SCA, Vimian och AstraZeneca bidrog positivt. Tyngst var det för Kinnevik som drogs med ner av oron kring tech och onoterat. Även om börsen så här långt i år inte är på plus ligger fonden före index. Ser vi på 1, 3 och 5 år samt från start har fonden en positiv värdeökning som har varit klart bättre än Stockholmsbörsen.

Under en månad med fortsatt kraftiga och snabba kursrörelser har jag aktivt arbetat med att upprätthålla balansen i portföljen och använt kursrörelserna för att till bra priser köpa mer i flertalet av portföljens kvalitetsbolag, bland annat i Axfood, Investor och Lifco. Det har över tid visat sig vara en bra metod för värdeskapande.

I tider av generell börsoro är det extra viktigt att hålla fokus på det som är viktigt för fonden, vilket är den underliggande utvecklingen i fondens bolag. Över tid avspeglar aktiekurserna värdeutvecklingen i våra bolag och det är den som i sin tur skapar avkastning i fonden. Portföljkonstruktion, bolagsurval och förvaltningsmetodik har sedan start 2002 motsvarat målbilden, vilket gör att jag – trots omvärldsläget – ser fortsatt positivt på fondens förmåga att långsiktigt erbjuda en god riskjusterad avkastning. Strategin ligger fast.

AVKASTNING EFTER AVGIFTER (%)

	Fond	Index
Senaste månaden	-3,9	-3,9
Hittills i år	-15,5	-17,4
1 år	4,9	-2,9
3 år	61,8	47,1
5 år	101,7	68,1
10 år	352,7	252,0
Sedan start	1 280,7	882,7
Snitt per år (3 år)	17,4	13,7
Snitt per år (5 år)	15,1	10,9
Snitt per år (sedan start)	14,5	12,5

RISKMÅTT

	3 år	5 år
Alpha	3,8	4,3
Beta	1,0	1,0
Tracking Error	6,3	5,4
Information Ratio	0,6	0,8
Standardavvikelse	19,4	16,8
Sharpekvot	0,9	1,0

AVKASTNING EFTER AVGIFTER (5 ÅR)

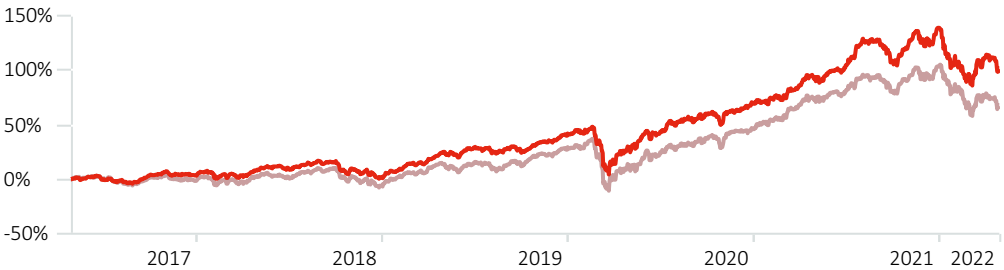

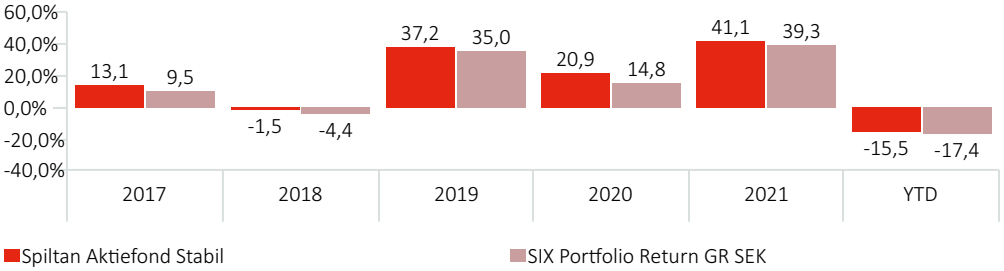

MÅNADSAVKASTNING EFTER AVGIFTER (%)

	Jan	Feb	Mar	Apr	Maj	Jun	Jul	Aug	Sep	Okt	Nov	Dec	År
2022	-13,1	-5,4	6,8	-3,9									-15,5
2021	-0,3	2,3	6,8	4,3	3,2	1,6	10,8	1,4	-7,8	5,1	2,7	5,9	41,1
2020	1,6	-6,9	-10,7	9,4	9,1	0,4	5,3	3,8	3,1	-5,4	8,5	3,3	20,9
2019	5,4	6,2	1,2	8,0	-3,8	6,6	0,2	-0,4	0,4	2,3	3,0	3,7	37,2
2018	2,8	-1,8	-0,8	4,2	1,8	0,6	2,4	2,8	-0,9	-5,6	-0,9	-5,6	-1,5
2017	-1,2	3,9	1,0	5,4	1,4	-1,7	-2,0	-0,7	6,6	3,1	-2,3	-0,6	13,1

RISKINFORMATION: Historisk avkastning är inte någon garanti för framtida avkastning. De pengar du investerar i fonder kan både öka och minska i värde och det är inte säkert att du får tillbaka hela det investerade beloppet. Fondens värde kan variera kraftigt på grund av dess sammansättning och de förvaltningsmetoder fondbolaget använder sig av. Informationsbroschyr och faktablad kan beställas från Spiltan Fonder, Tel: 08-545 813 40 eller hämtas under: www.spiltanfonder.se.

10 STÖRSTA INNEHAV (%)

	Portföljvikt
Investor AB A	5,3
L E Lundbergforetagen AB Class B	5,3
AstraZeneca PLC	5,1
Svenska Cellulosa AB Class B	4,9
Beijer Ref AB Class B	4,7
Indutrade AB	4,7
NIBE Industrier AB Class B	4,6
Essity AB Class B	4,5
Assa Abloy AB Class B	4,4
Hexagon AB Class B	4,3

SEKTORFÖRDELNING (%)

	%
Industri	32,7
Finans	23,0
Konsument Stabil	13,2
Teknologi	8,5
Sjukvård	8,1
Fastighet	5,6
Råvaror	5,5
Konsument Cyklisk	3,5

STÖRSTA BIDRAG UNDER MÅNADEN (%)

	Vikt*	Avkast.	Bidrag
Essity AB Class B	3,8	17,5	0,7
Svenska Cellulosa AB Class B	4,6	6,6	0,3
AstraZeneca PLC	4,7	5,7	0,3
Vimian Group AB	2,0	5,7	0,1
Indutrade AB	4,6	-0,5	0,0

SEKTORBIDRAG (%)

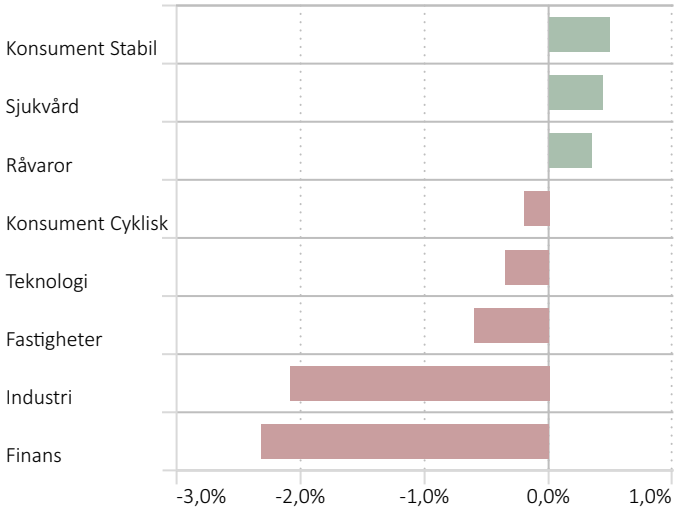

MINSTA BIDRAG UNDER MÅNADEN (%)

	Vikt*	Avkast.	Bidrag
Kinnevik AB Class B	3,0	-21,2	-0,7
Lifco AB Class B	4,4	-13,1	-0,7
EQT AB Ordinary Shares	2,1	-23,6	-0,6
Heba Fastighets AB Class B	2,6	-15,7	-0,5
Investment AB Latour Class B	3,0	-12,6	-0,4

*Vikt är per föregående månadsslut.

TILLGÅNGSFÖRDELNING (%)

	%
Aktier	89,7
Räntor	7,2
Kassa	2,9
Ej klassificerat	0,1

GEOGRAFISK FÖRDELNING (%)

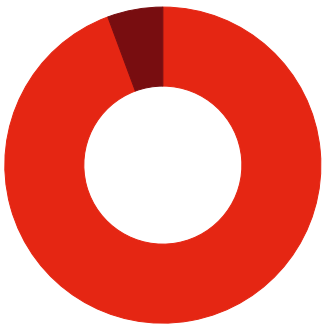

	%
Sverige	94,3
Storbritannien	5,7

KONTAKT

Kundsupport
Riddargatan 17, 114 57 Stockholm
Tel: 08-545 813 40
E-post: fonder@spiltanfonder.se

Linus Owemyhr
Distribution
Tel: 08-545 873 97
E-post: linus.owemyhr@spiltanfonder.se

Niklas Larsson
Distribution
Tel: 08-545 813 45
E-post: niklas.larsson@spiltanfonder.se

Johan Polixa
Institutioner
Tel: 08-409 131 49
E-post: johan.polixa@spiltanfonder.se

OM SPILTAN FONDER

Enkelt är effektivt. Spiltan Fonder startade 2002 och vi erbjuder idag åtta fonder med olika inriktningar med ett förvaltat kapital på cirka 85 miljarder kronor. Vi tror på enkelhet i fondförvaltning. Istället för att krångla till saker i onödan fokuserar vi på att köpa bra bolag vi gillar. Det behöver inte vara svårare än så. Sunt förnuft helt enkelt. Kvitton på att det fungerar är att vi över åren erhållit ett flertal priser för vår förvaltning och som fondbolag, bland annat som Årets Stjärnförvaltare, Årets Sverigefond, Läsarnas Favorit, Årets Lågriskfond och Årets Fondbolag. Genom att fokusera på att investera i bolag som vi anser är mer värda än vad som syns i priset har vi över åren skapat bra avkastning i våra fonder. Vår investeringsfilosofi har legat till grund för vår förvaltning sedan starten 2002. Vi arbetar med ett tydligt bolagsfokus och lägger stor vikt vid att inte ta för stora risker.

RISKINFORMATION

Historisk avkastning är inte någon garanti för framtida avkastning. De pengar du investerar i fonder kan både öka och minska i värde och det är inte säkert att du får tillbaka hela det investerade beloppet. Fondens värde kan variera kraftigt på grund av dess sammansättning och de förvaltningsmetoder fondbolaget använder sig av. Informationsbroschyr och faktablad kan beställas från Spiltan Fonder, Tel: 08-545 813 40 eller hämtas under: www.spiltanfonder.se.

Källa: Morningstar Direct
Spiltan Fonder AB